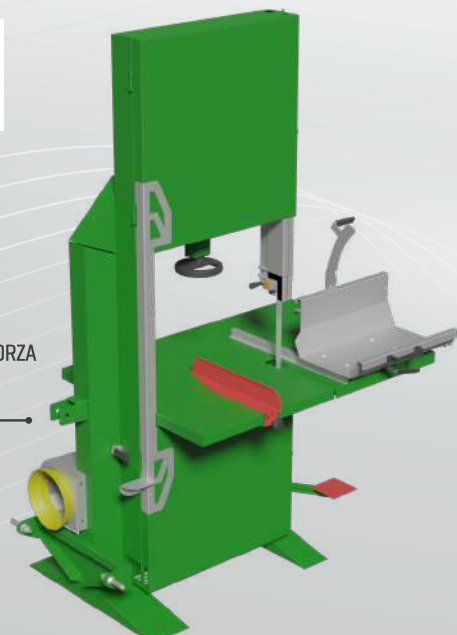


SEGHE A NASTRO MOD. 50-60-70-80-90

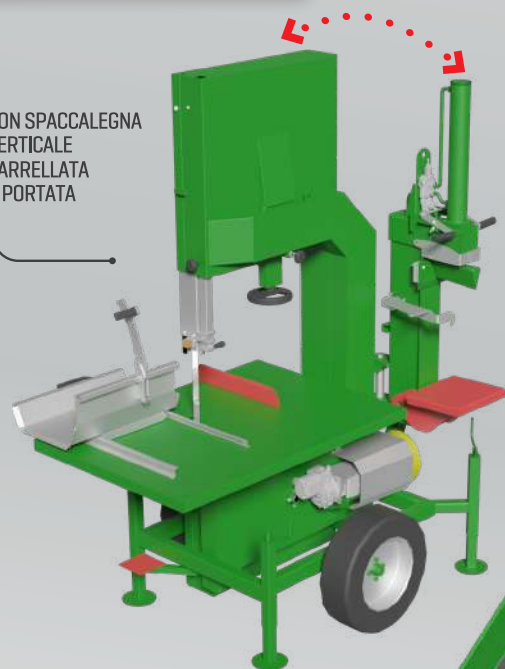


VERSIONE
PRESA DI FORZA




SEGHE A NASTRO SERIE PLUS

CON SPACCALEGNA
VERTICALE
CARRELLATA
O PORTATA



CON NASTRO
OPTIONAL



COMPAT MOD. 80-90



SPACCALEGNA
VERSIONE LATERALE



NASTRO TRASPORTATORE PER LEGNA E MATERIALI SPECIALI

- NOCI E NOCCIOLE
- PELLET E CIPPATO
- MANGIMI, CEREALI E FARINACEI
- LETAME E REFLUI ANIMALI
- VERDURE, CARNE E UOVA
- MACERIE ED INERTI
- SABBIA E GHIAIA
- SCARTI FERROSI E PLASTICI
- RIFIUTI IN GENERE
- BAGAGLI E COLLI
- DETERGENTI
- CARTA




DISPONIBILE CON DIMENSIONI A RICHIESTA

TRANCHE

Impianto semi-automatico a due operatori con sistema di taglio a motosega che permette la lavorazione di tronchi di grossi diametri i quali vengono spaccati verticalmente con la Tranche che permette di ottenere un prodotto omogeneo e pronto all'uso.




TRANCHE - 70 40 70 cm 3000



CIPPATORI

- BRD 150
- BRD 170
- BRD 175



DISPONIBILI NELLE SEGUENTI VERSIONI :

- CARDANO
- BENZINA
- DIESEL



FORWARDER / PORTEUR COMPATTI

LVS 511 - 520 - 720



GRU E RIMORCHI FORESTALI



B METAL
AGRICOLA
BERARDO



SPACCALEGNA
SEGHE A DISCO
SEGHE A NASTRO
NASTRI TRASPORTATORI
SEGHE A DISCO AUTOMATICHE
SEGHE A NASTRO AUTOMATICHE
IMPIANTI DI LAVORAZIONE FISSI E MOBILI
GRU E RIMORCHI FORESTALI
FORWARDER 8 X 8

VIA MICHELINI 43, 12038,
LEVALDIGI (CN)

WWW.METALAGRICOLA.IT


+39 0172 374336

+39 392 7480773




SPACCALEGNA VERTICALI

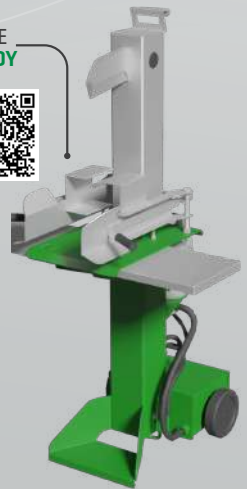
SERIE N8-N10




SERIE RV10




SERIE SPIDY



SERIE RAPTOR



SPACCALEGNA ORIZZONTALI




RADIOCOMANDO A DISTANZA

DA MOD. 20 A 50 DI POTENZA
CORSO PISTONE A RICHIESTA
DA 1050 A 2500 MM

SEGHE A DISCO


SERIE WIDIAM
VERSIONE PRESA DI FORZA
A CINGHIE

SERIE SLIM
VERSIONE ELETTRICA




SERIE PROFESSIONAL

SISTEMA A TRE SFILI
IDRAULICO




VERSIONE AUTOMATICA

SERIE INCLINE



COMBinate A DISCO

SERIE WIDIAM PLUS



SERIE COMBI

CON SPACCALEGNA
ORIZZONTALE
E NASTRO DI SCARICO



DIAMANT 800

DIAMANT 800

Mod. Ø KG
16 35 cm 1250



COMPLEX MOD. 900 - 950 - 1100 - 1300

MEC 900

Mod. Ø KG
18 40 cm 1700

COMPLEX 950


18 42 cm 1800

COMPLEX 1100

25 48 cm 2900

COMPLEX 1300

40 60 cm 4800



VOYAGER

VOYAGER 950

Mod. Ø
18 42 cm

VOYAGER 1100


25 48 cm

VOYAGER 1300

40 60 cm



LUNGHEZZA MASSIMA
TRONCHI 6 MT



EVO 1 OP

EVO 950 / 1 OP.


Mod. Ø
18 42 cm

EVO 1100 / 1 OP.

25 48 cm

EVO 1300 / 1 OP.

40 60 cm



EVO 2 OP

EVO 950 / 2 OP.

Mod. Ø
20/40 42 cm

EVO 1100 / 2 OP.

20/40 48 cm

EVO 1300 / 2 OP.

20/40 60 cm

